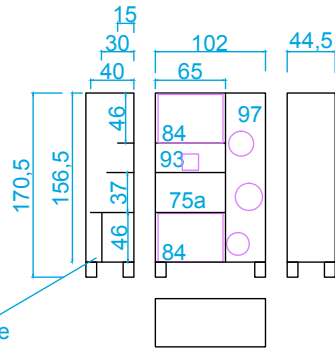
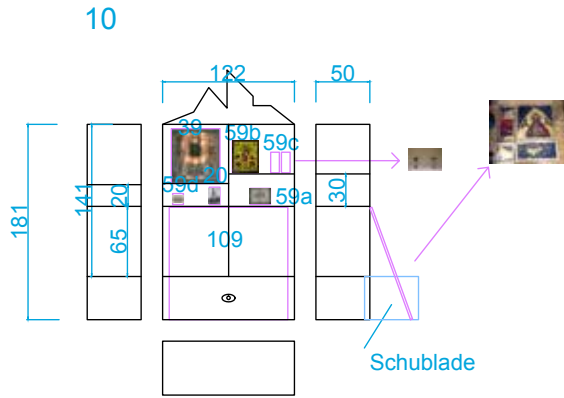



ca. 15 cm vor Kastenvorderkante
nochmal eine Wand zum Anlehnen von
84 einziehen.



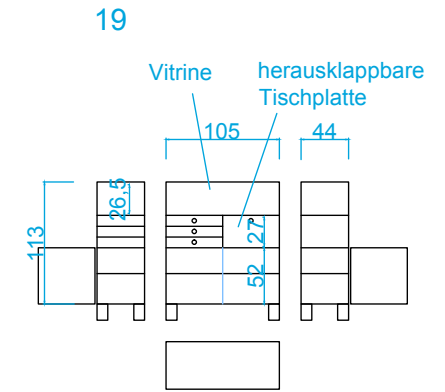
A1
Kasten Nr. 27
+ Türen beibehalten
auf der rechten Tür:
Karteikarten zu 97
auf der linken Tür: Buch an
Schnur zum Lesen




S1
Kasten Nr 10
Leihgabe - nichts verändern (deshalb auch
nicht Mitte)
ev. Sakral?!
nur ca. Maße, Schätzung des zu benutzenden
Raumes im Kasten.



Objekt im Raum



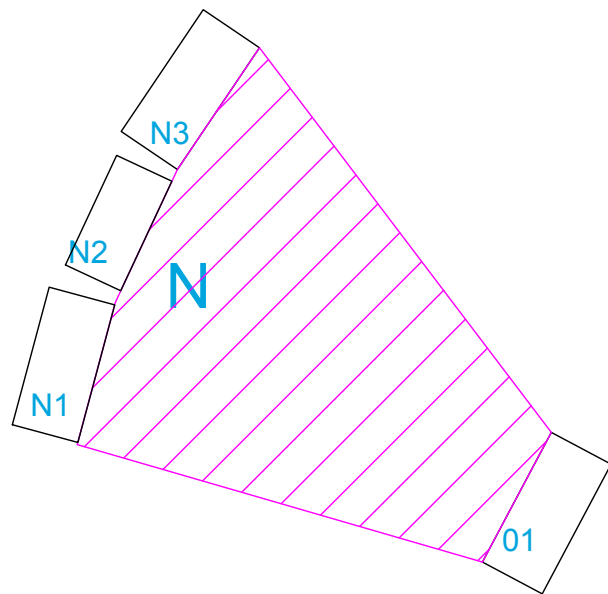
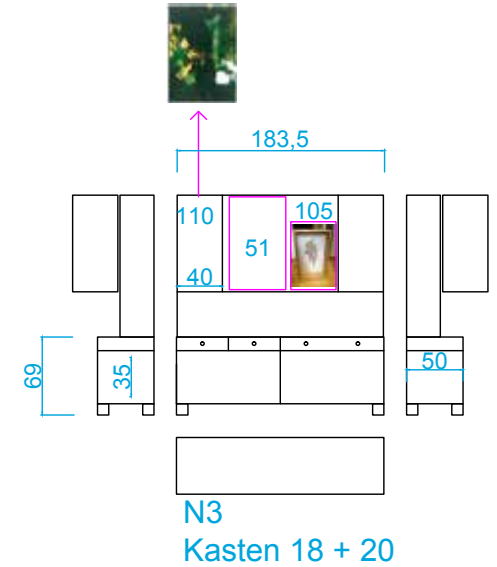
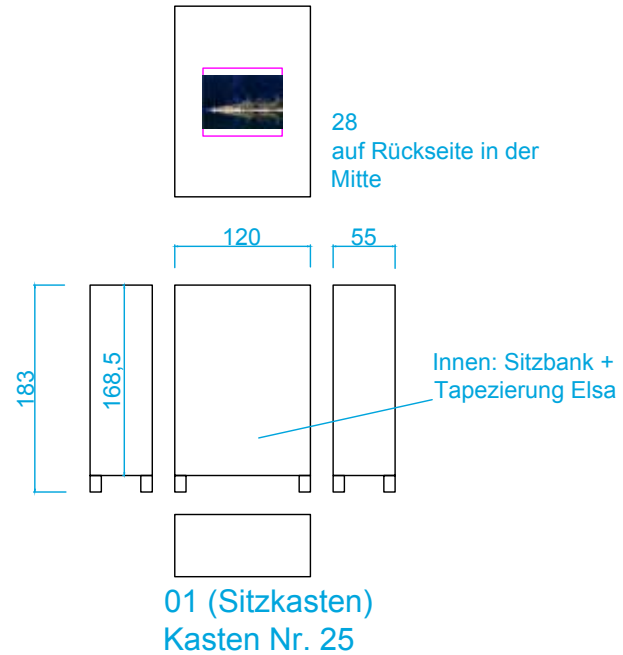
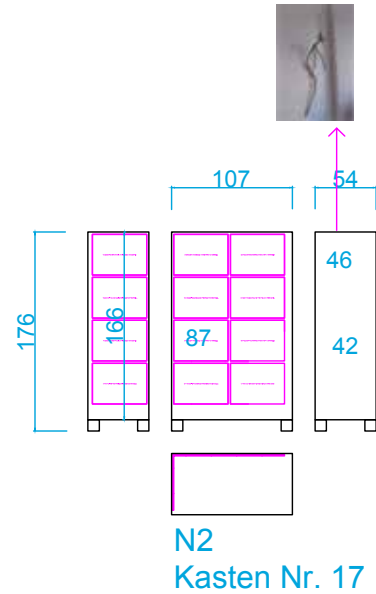
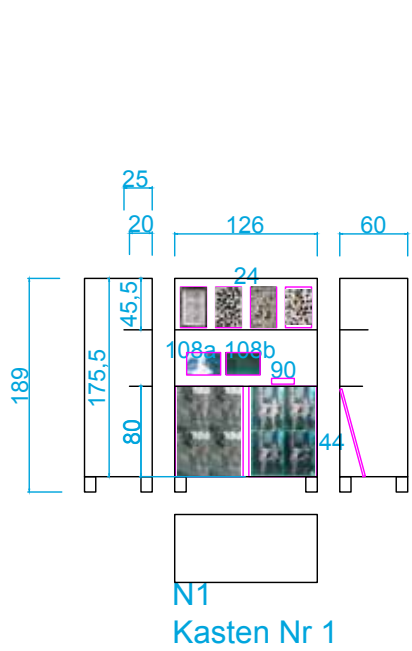
Sekretär
Kasten Nr. 19
ev. am Eingang ?!



Sammeln / SAKRAL

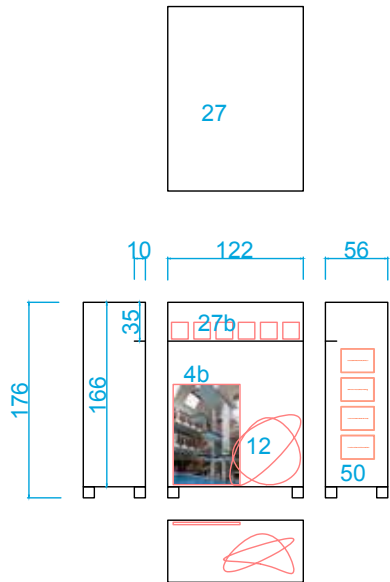
- 62 h170x100x100 (Videoinstallation)
- 75a Präsentation 22 Bücher + 1 zum ansehen
- 84 2 Stk. 45x60 (C-Print)
- 93 15x15
- 97 9 Stk. 17-25cm Durchmesser Kreise + Karteikartenbox

- 20 16x10 Teelicht
- 39 51x45x25 Objektkasten + Bibelbuch
- 59a h7,5x15x19 (Kiste Schätze)
- 59b 30x24 (Bild Struqqwlliese)
- 59c 2 Stk. h19, 8cm Durchmesser
- 59d 10cm Durchmesser (Kranz Brautkrone)
- 109 110x110 (vierteiliges Bild)



NATUR


- 24 4 Stk. Objektkästen 36x23
- 28 60x70 (Foto)
- 42 50x100 Fläche (bandagierter Ast) + 2 Objekte
- 44 2 Stk. 80x60 (Druck auf Holz)
- 46 skulptur 75cm lang
- 51 h 82, b ca. 50 (flache Skulptur an Wand)
- 87 12 Stk. 36x48 (Zeichnung)
- 90 20x20x5 (Zitronenblattgold)
- 105 60x40 (Kiste)
- 108a 20x30 (Foto übermalt)
- 108b 20x30 (Foto übermalt)
- 110 Foto Größe ???



02(T)

Kasten Nr. 9

Rückseite Tepezierung durch
Nr. 27

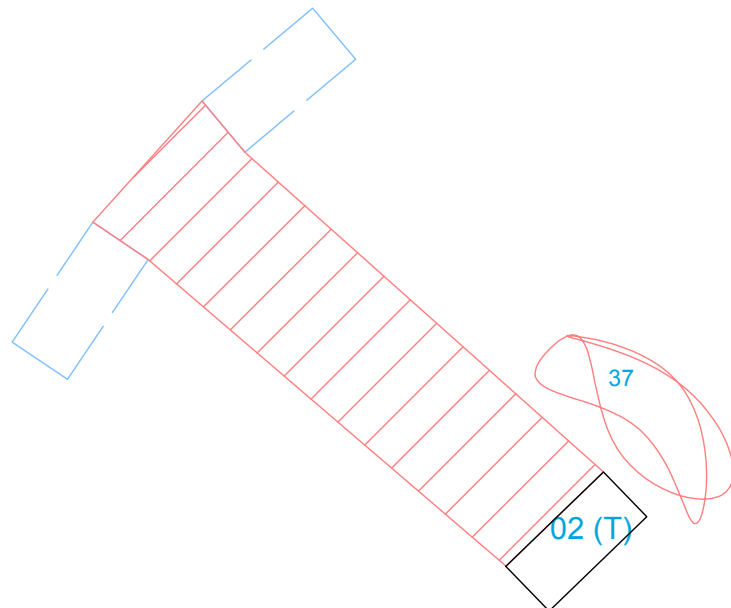



2 Bilderleisten für die Tierbilder

100

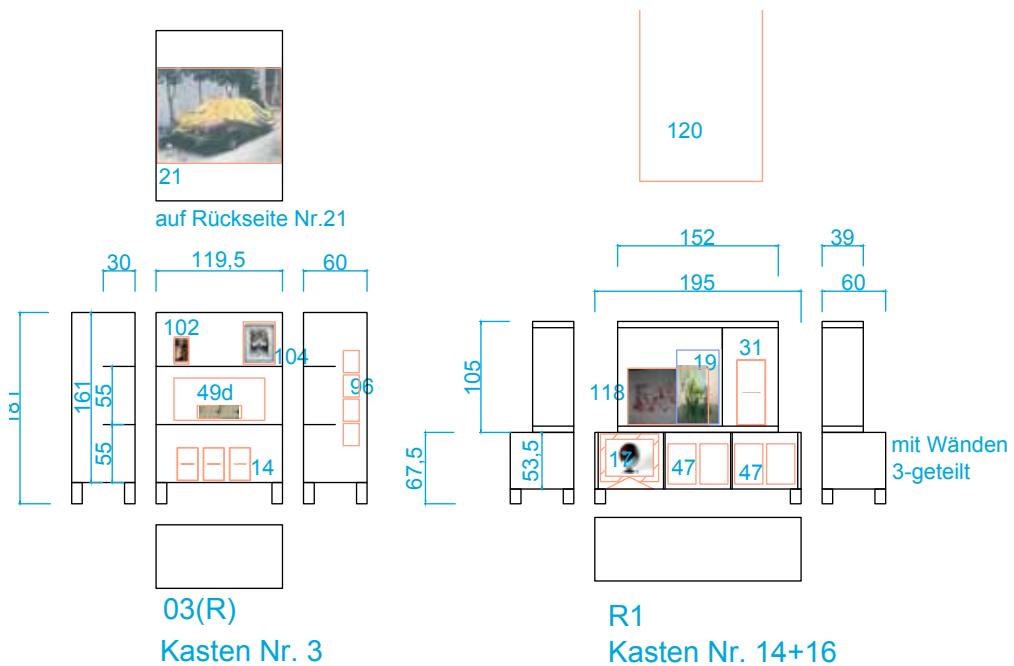


77



- 2 2 Stk. 150x50 - Am Durchgang zw. N und R auf die Kastenseitenwände
- 4b 90x60 (Schwimmbad)
- 5 80x120 (Bild Wolf)
- 6 160x50 (Bild)
- 9 180x150 (Bild Stier)
- 12 h ca.60cm (Skulptur Hund)
- 13 80x100 (Bild)
- 27 auf Kastenrückseite tapezieren
- 27b 6 Stk. 15x15 Holzplatten (Äffchen)
- 37 250h (Reiter/Pferd)
- 50 4 Stk. 21x29,7 (Zeichnung)
- 61 71,5x96 (gerahmt)
- 66 170x120 (Bild tanzender Affe)
- 73 50x50 (Bild dunkle Ecke - Katze)
- 74 29,7x42 (Cat and Mouse - weit unten)
- 77 87x108 auf MDF

TIERE

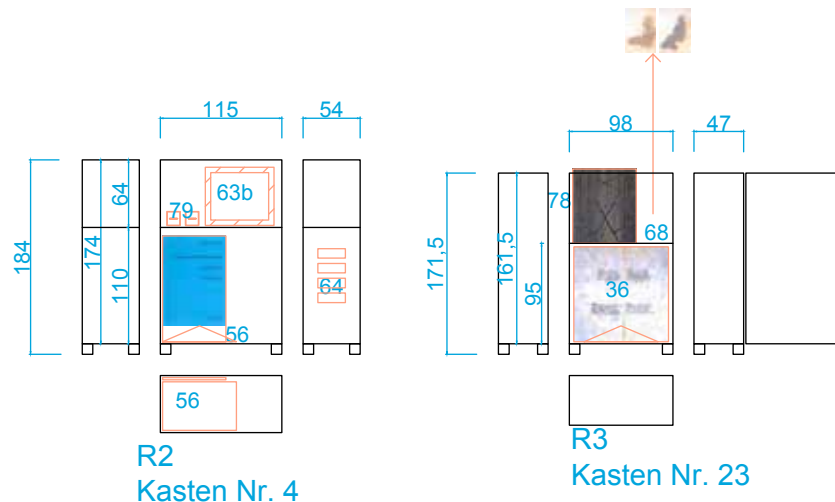


auf Rückseite Nr.21

03(R)
Kasten Nr. 3

R1
Kasten Nr. 14+16

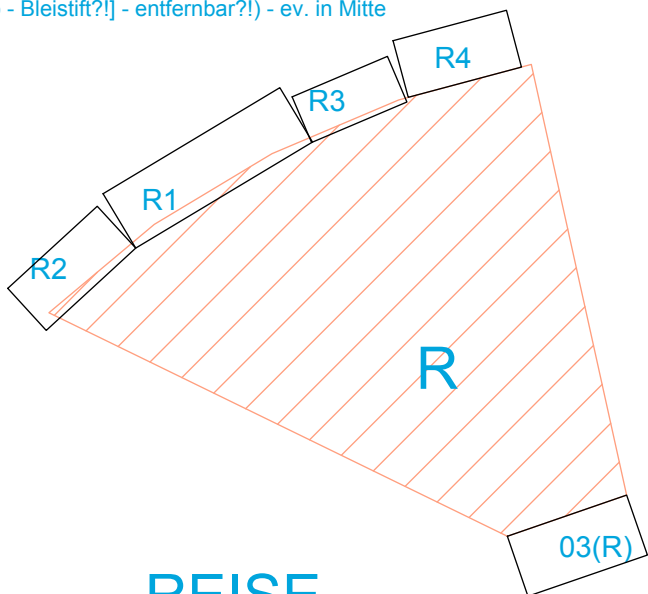
mit Wänden
3-geteilt



R3
Kasten Nr. 23

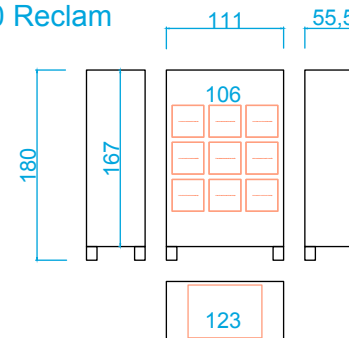
nur 1 Tür nach rechts aufgehend - sehr elegant.

nicht offen - keine Innenansicht
außen sehr schön, auch hinten (aber Aufschrift
[Foto - Bleistift?!] - entfernen?! - ev. in Mitte

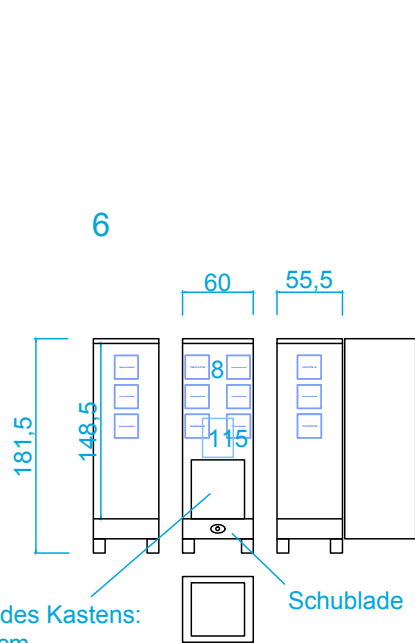


REISE

- 14 3 Stk. 31x19x8 (Objektkästen)
- 17 Video + Schokiprodukt
- 19 h70xb40xt24 (Glasskulptur)
- 21 90x118 (Auto mit Decke)
- 31 h 62x27x20 (Skulptur)
- 36 89,7x89,7 (Bild) + Banknoten
- 47 4Stk. 38x26,5 (Bild)
- 49d 40x86 Schild + 42x32x12 Karton mit Weihnachtszipferl
- 56 50x70 Objekte nebeneinander + ca. 100x50 Reclam
- 63b Video
- 64 4Stk. 9x26 (Fotos)
- 68 2 Stk. Skulptur Größe ???
- 78 70x60 Bild als Hintergrund
- 79 2Stk.13x12x7 (Kunststoffblock Ozean)
- 96 4 Stk. 21x15 (Fotos bearbeitet)
- 102 26x14 (Kiste - Landkarte)
- 104 40x30 Collage gerahmt
- 106 6 Stk. 30x30 (Bilder - Reise im Schnee)
- 118 53,5x76,5 (Zeichnung)
- 120 205x116 Städtebauliche Prosa, Collage
- 123 50x70 (Collage)



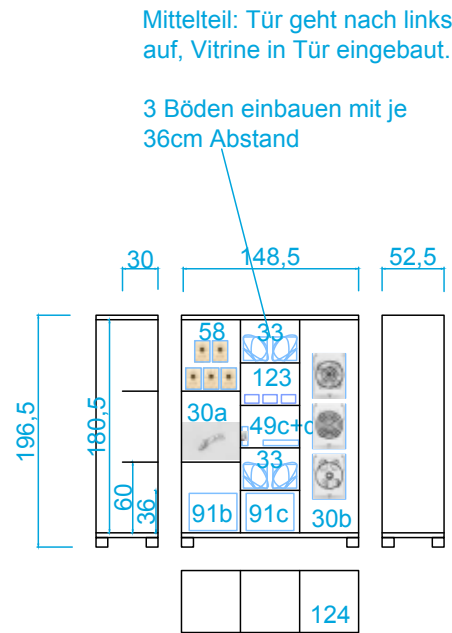
R4
Kasten Nr. 16



Podest in der Mitte des Kastens:
Grundfläche 45x45cm
Höhe: 50cm

W1
Kasten Nr. 6

Auf der linken Seite des Kastens sind Nägel - muss man etwas herrichten.

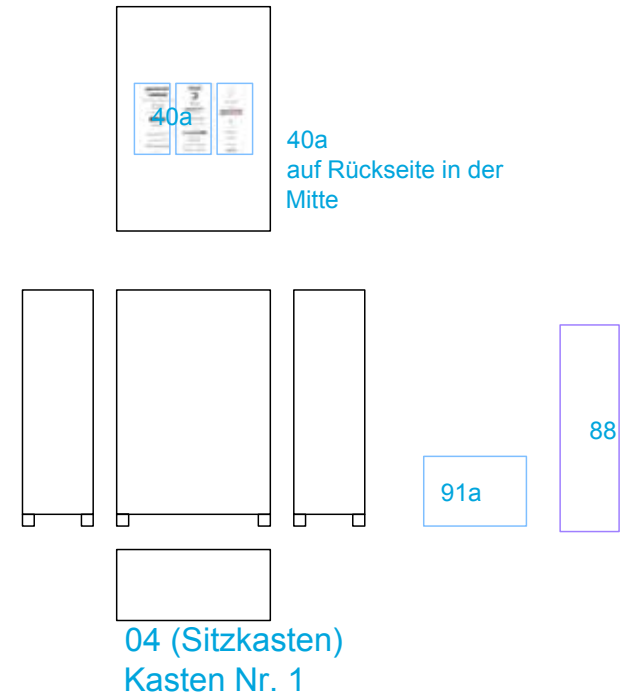


Mittelteil: Tür geht nach links auf, Vitrine in Tür eingebaut.

3 Böden einbauen mit je 36cm Abstand

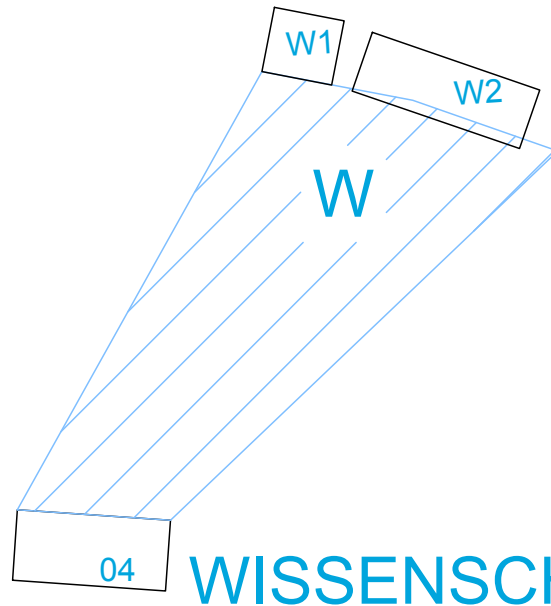
W2
Kasten Nr. 8

dringend herrichten / ausmalen etc.



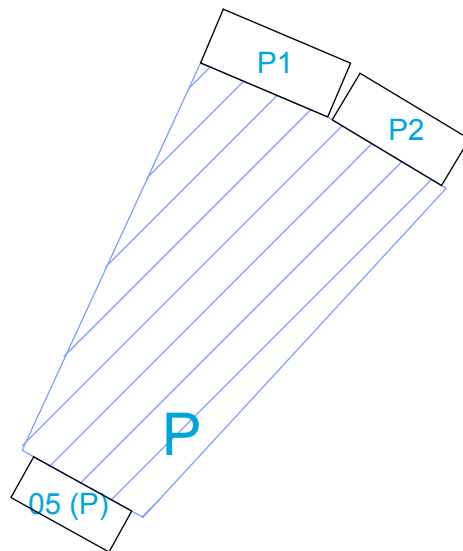
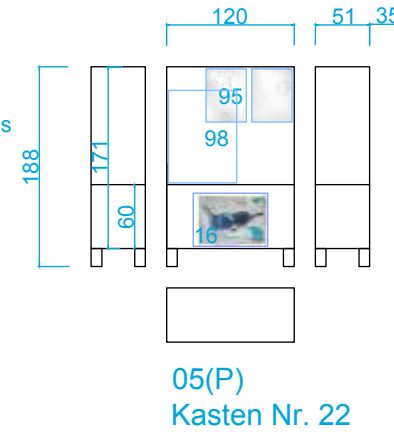
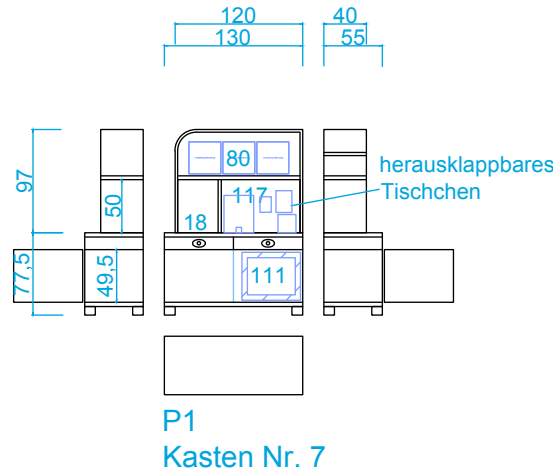
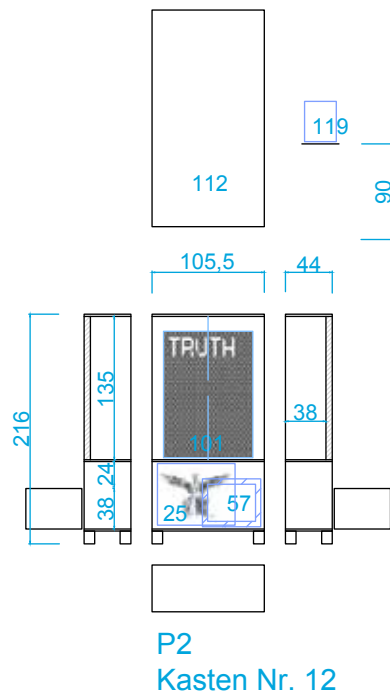
40a
auf Rückseite in der Mitte

04 (Sitzkasten)
Kasten Nr. 1



WISSENSCHAFT

- 8 12 Stk. 20x20
- 23 ???
- 30a Latexhandschuh
- 30b 3 Stk. 37,7x28 (Zeichnungen Gehirn)
- 33 5 Stk. 20x20x20 (Ersatzteillager)
- 40a 3 Stk. 60x30 Platten
- 49b 16x5 (Drahtkondom)
- 49c 30x4,5 (Draht-OB)
- 58 5 Stk 18x13 (Haargummibild)
- 81 200x230 (Bild)
- 91 3 Stk. Fotos Größe 59x87 / 31,5x40,5 / 31,5x40,5
- 115 h 45x26x33 (Geistesblitzhelm)
- 123 7 Stk. 7x12x15
- 124 h 46cm

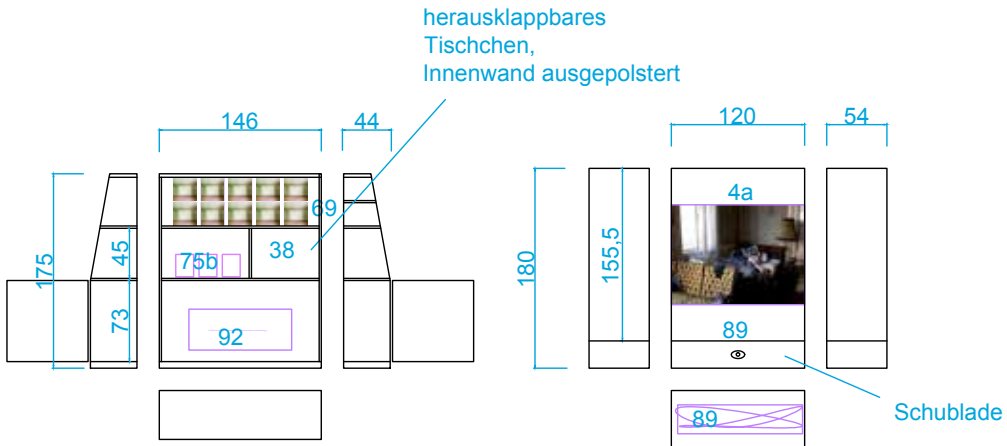


POPKULTUR

- 16 50x70 Segeltuch
- 18 Kochbuch + 2 Objekte
- 25 58x73
- 33 Luster aus Strumpf und Hosen
- 43 100x70x40 Sina Moser
- 57 Video
- 63a 230x75x75 Lampe
- 67 digitale Diashow
- 71 h40x70x70 (Tisch freistehend)
- 76 10cmx20m Schriftrolle
- 80 3 Stk. 30x30 (Rahmen DA)
- 83 120x90 (liegendes Objekt begehbar-Spielecke)
- 86 Video
- 95 2 Stk. 50x38 (Zeichnungen)
- 98 1 Stk. 87x64 (Collage Liebeserklärung)
- 99 40x160x20 (Pfeil-Skulptur - vor Saal)
- 101 84,1x118,9 (Laserdruck auf Papier - Truth)
- 111 Video
- 112 Arbeit für Mitte / Tapetenfrau
- 117 14,5x10,5 (Postkarte)
- 20,5x15,5x3,5 (Post-it gerahmt)
- 17x17x5 5 (Objekt)

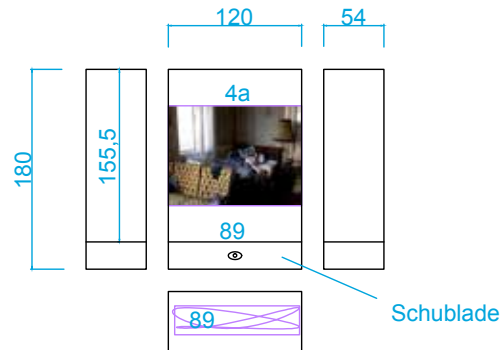
+ Bau von 2 Kuben à 50x50x50 zum Sitzen
(sofern möglich rundherum mit Elsa tapeziert)





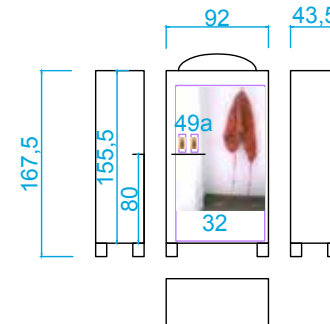
I 1
Kasten Nr. 13

rechte Seite nicht schön, hinten auch nicht besonders. unterer Teil war leider nicht offen zum anschauen / messen.

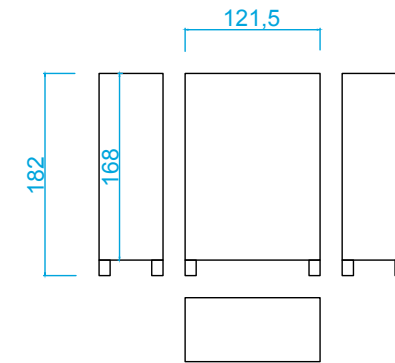


I 2
Kasten Nr. 5

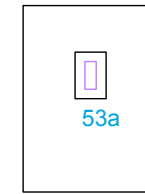
ev. 89 in offener Schublade drapieren?!



I 3
Kasten Nr. 11



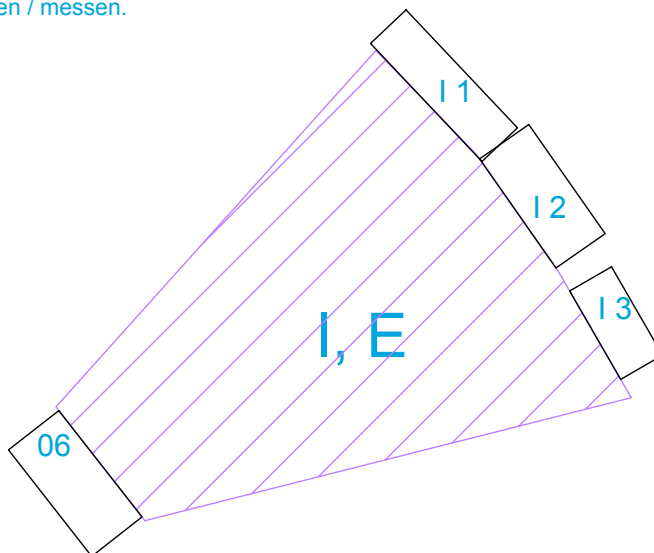
06 (Sitzkasten)
Kasten Nr. 26



auf Rückseite Nr 53a (Türklinke) auf hellgrau gemaltem Grund in A3 Größe

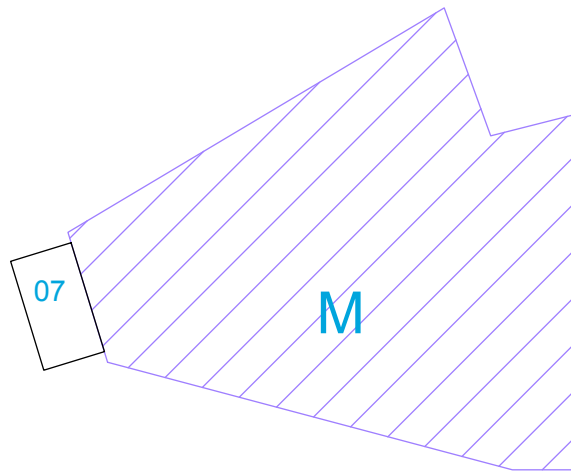
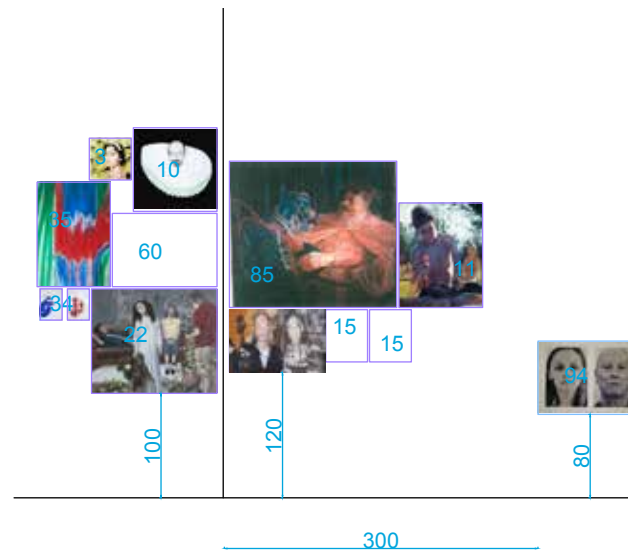
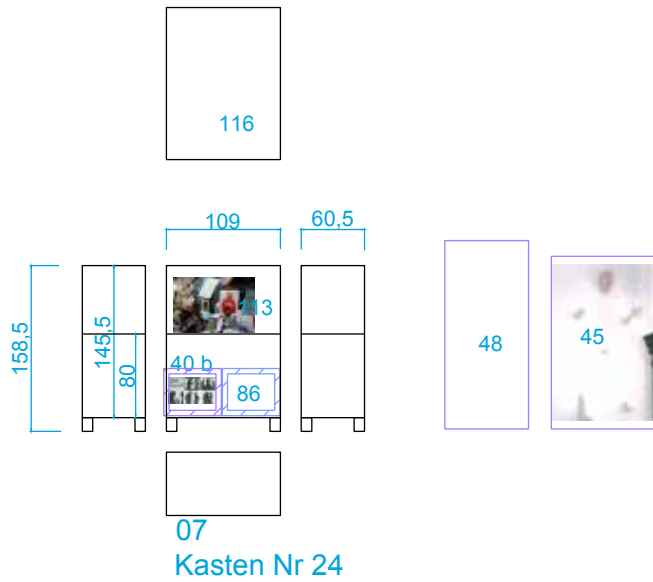


82 rechts neben Eingang an Wand gehelnt



- 4a 90x120 (Nackter Mann)
- 32 140x80 (Strickware)
- 38 4 Objekte
- 49a 2 Stk. 16x6 (Strickkondom)
- 53a 25x10 (Türklinke Silberkette)
- 69 10 Stk. 20x20 (Bilder ohne Möbel)
- 75b 3 Stk. 20x16 Kamintüren
- 82 200x200 (an die Wand lehnen)
- 89 35x140 (Stoff drapiert+Fotos)
- 92 40x100 Grundfläche

INTERIEUR

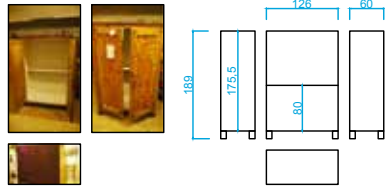


- 3 40x40 (Bild)
- 10 80x80 (Bild)
- 11 100x80 (Bild)
- 15 2 Stk. 50x40 (Bild)
- 22 100x120 (Bild sehr schlimm)
- 34 2 Stk. 30x21 (Bild)
- 35 100x70 (Bild)
- 40b Teledialog (Video)
- 45 165x100x35 (Skulptur auf weiße Kastenrückseite)
- 48 h 180 (Skulptur Mensch)
- 60 70x100 (Bild oben)
- 85 160x140 (Bild Kaiser Maximilian)
- 88 175x50 (Spiegel)
- 94 2 Stk 70x100 (Portraits zum Verschieben - Spielecke)
- 103 60x90 (Bild)
- 113 6 Stk. 14,8x21
- 116 Info folgt

MENSCHEN

KÄSTEN

1 = 1 1



2 = 01 (Sitzkasten)



3

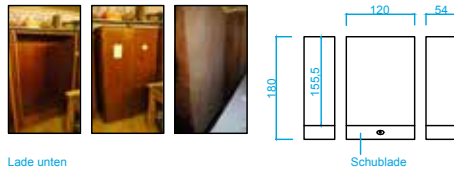


nicht offen - keine Innenansicht
außen sehr schön, auch hinten (aber Aufschrift
[Foto - Bleistift?!] - entfernbar?!) - ev. in Mitte

4



5



Lade unten
hinten schön, ganz gerade - ev. Sitzkasten?!
(allerdings innen auch sehr schön)

6

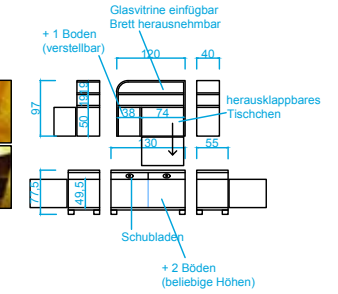


Kombinationsmöglichkeit mit 7, geht aber auch
alleine.
Auf der linken Seite Nägel.
Habe die Breite leider nicht notiert, schätze
60cm.

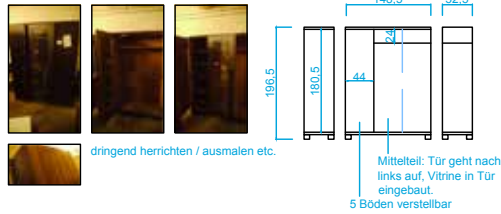
7



2-teilig
Kombinationsmöglichkeit mit 6, geht aber auch
alleine.

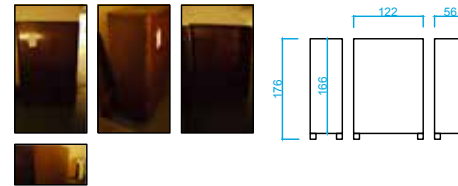


8

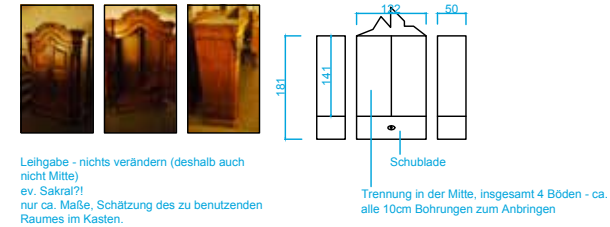


dringend herrichten / ausmalen etc.

9



10



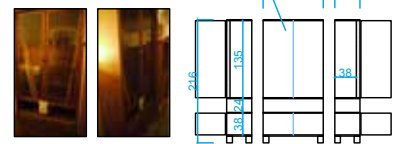
Leihgabe - nichts verändern (deshalb auch
nicht Mitte)
ev. Sakral?!
nur ca. Maße, Schätzung des zu benutzenden
Raumes im Kasten.

11

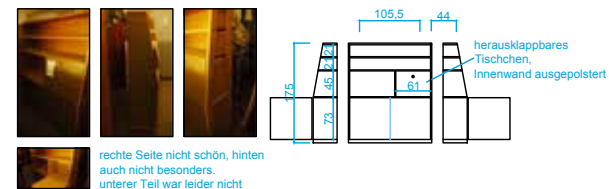


keine Türen / abgehängt?!
hinten sehr schirch - viele Slicker etc.

12



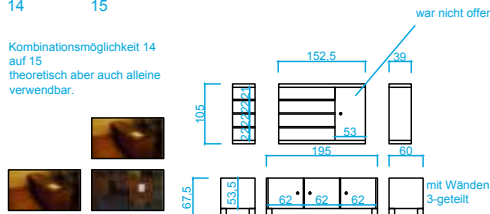
13




rechte Seite nicht schön, hinten
auch nicht besonders.
unterer Teil war leider nicht
offen zum anschauen / messen.

14 15

Kombinationsmöglichkeit 14
auf 15
theoretisch aber auch alleine
verwendbar.

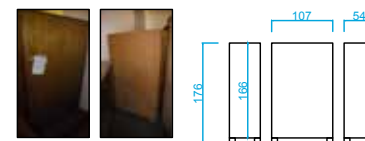


16



nicht so schön hinten.
war nicht offen.

17



hinten sehr schlecht.
war nicht offen.

18

20

verglaste Türen (aber mit Gitter)

je zwei herausnehmbare, aber nicht verstellbare Böden

auf 20

unterer Teil von 18

19

Vitrine

herausklappbare Tischplatte

Sekretär

21

ziemlich kaputt und sehr verschimmelt - riecht sehr stark!

22

sehr schöne Innenfarbe

23

nur 1 Tür

24

Sitzkasten?!

25

Sitzkasten?!

26

war nicht offen.

27

war nicht offen.